

Tauschkriterien im Europäischen Paletten-Pool für EURO-Paletten

So sieht eine tauschbare EURO-Palette
80 x 120 cm aus.



Beim Tausch wird gefordert, dass die Paletten den Tauschkriterien entsprechen.


Nicht tauschbare Paletten, Merkmale:



Ein Boden- oder Deckrandbrett ist so abgesplittert, dass mehr als ein Nagel- oder Schraubenschaft sichtbar ist.




Ein Klotz fehlt oder ist so gespalten, dass mehr als ein Nagel sichtbar ist.



Die Markierung **EUR** rechts sowie die Zeichen einer Bahn/ Palettenorganisation links fehlen.



Ein Brett ist quer oder schräg gebrochen.




Ein Brett fehlt.



Mehr als zwei Boden- oder Deckrandbretter sind so abgesplittert, dass mehr als ein Nagel- oder Schraubenschaft sichtbar ist.

EUROPEAN PALLET ASSOCIATION **EPAL**



EPAL Qualitätsgeprüft = Grenzenlos sicher

Gütegemeinschaft Paletten e.V.
Hermelinweg 14
D-48157 Münster
Tel.: 0251-1 62 01 71
Fax: 0251-1 62 01 76
e-mail: info@gpal.de
www.gpal.de


Nur von der EPAL zugelassene Reparaturfirmen dürfen diese EURO-Paletten reparieren. Ordnungsgemäß reparierte EURO-Paletten erkennt man am Reparaturkennzeichnungs-nagel auf einem Mittelklotz der Längsseite.



Weitere Merkmale: Schlechter Allgemeinzustand

- Die Tragfähigkeit ist nicht mehr gewährleistet (morsch und faul, starke Absplitterungen).
- Die Verschmutzung ist so stark, dass die Ladegüter verunreinigt werden.
- Starke Absplitterungen sind an mehreren Klötzen vorhanden.
- Offensichtlich sind unzulässige Bauteile verwendet worden (z.B. zu dünne Bretter, zu schmale Klötze).

EURO-Paletten
EUR




Wenn Sie Fragen zur Qualität Ihrer Paletten haben, rufen Sie einfach an. Die **SGS** Germany hilft Ihnen gerne weiter.

**Hotline 02323-9265-250
-277**

Kostenfreier Service für Sie

- Qualitätsbeurteilung innerhalb von 24 Stunden (ab 500 neuen Flachpaletten).
- Erstellung eines Qualitätsprotokolls für Ihren Lieferanten durch unsere Prüfgesellschaft.

EUROPEAN PALLET ASSOCIATION



Qualitätsgeprüft = Grenzenlos sicher

Gütegemeinschaft Paletten e.V.
Hermelinweg 14
D-48157 Münster
Tel.: 02 51-1 62 01 71
Fax: 02 51-1 62 01 76
e-mail: info@gpal.de
www.gpal.de

Nagelbild

EURO-Paletten erkennen wir am genormten Nagelbild. Nur so eingeschlagene Nägel garantieren die geforderte Stabilität.




Keine Baumkanten


Querbretter weisen keine Baumkanten auf. Das sichert Tragfähigkeit und Stabilität.

Keine Schimmelbildung


Für EURO-Paletten wird ausschließlich getrocknetes Holz verwendet. So wird Schimmelbildung vermieden.




Brandzeichen rechts

Das Brandzeichen des Europäischen Paletten-Pools der Bahnen, nämlich das -Zeichen.


Reparaturkennzeichnungsnagel


Nur qualitätsgeprüfte EURO-Paletten erhalten nach der Reparatur einen Reparaturkennzeichnungsnagel mit dem -Qualitätszeichen. Eine Reparatur von EURO-Paletten darf nur von EPAL lizenzierten Reparaturbetrieben durchgeführt werden.

Güteprüfklammer

Nur qualitätsgeprüfte EURO-Paletten erhalten die Qualitätsprüfklammer mit dem -Qualitätszeichen.

Brandzeichen Mitte

Das Brandzeichen einer europäischen Bahngesellschaft, z.B. , sowie der Länder- und Hersteller-Code.



Angefaste Bodenbretter


Die Bodenbretter der EURO-Palette sind angefast. Dadurch wird das Handling entscheidend verbessert.



Vollständige Brandzeichen

EURO-Paletten besitzen auf den Klötzen der Längsseiten drei Brandzeichen.

Brandzeichen links

Das Brandzeichen der European Pallet Association, nämlich das -Qualitätszeichen.

